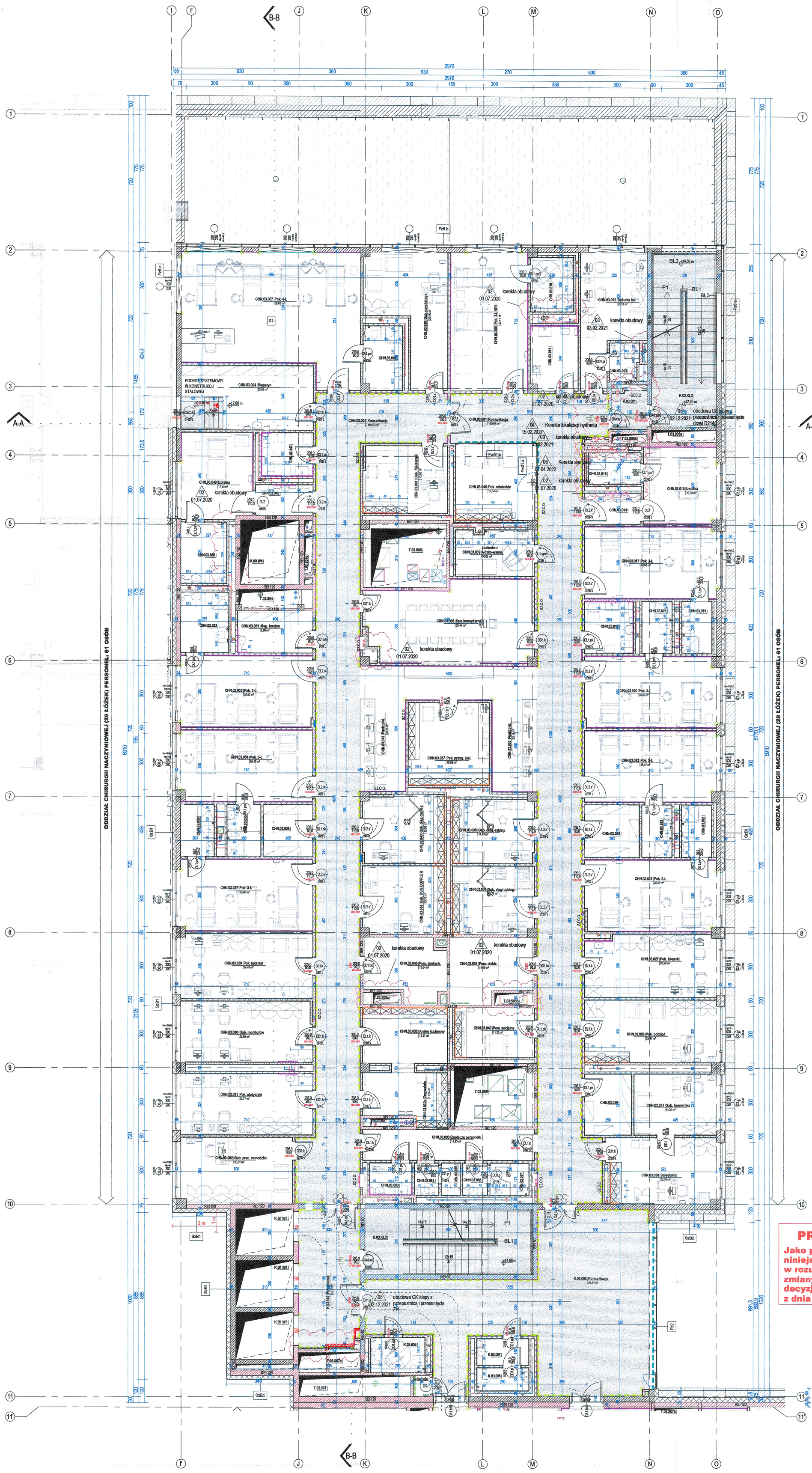

UWAGI

1. PRZED PRZYSTĄPIENIEM DO ROBÓT WSZYSTKIE WYMIARY POTWIERDZIĆ W NATURZE.
2. W PRZYPADKU STWIERDZENIA PODCZAS REALIZACJI ROBÓT BUDOWLANYCH KOLIZJI LUB NIEZGODNOŚCI Z PROJEKTEM - NALEŻY NIEZWŁOCZNIE POWIADOMIĆ PROJEKTANTA W CELU UZGODNIENIA ROZWIĄZANIA KOLIZJI.
3. WSZELKIE MATERIAŁY BUDOWLANE WYKORZYSTANE PODCZAS ROBÓT BUDOWLANYCH MUSZĄ POSIADAĆ WYMAGANE ATESTY I APROBATY DOPUSZCZAJĄCE DO STOSOWANIA NA TERENIE RP I UE.
4. PODCZAS WYKONYWANIA ROBÓT BUDOWLANO - INSTALACYJNYCH NALEŻY PROWADZIĆ BIEŻĄCĄ KOORDYNACJĘ MIĘDZYBRANŻOWĄ WYKONYWANYCH PRAC I ICH ZGODNOŚCI Z DOKUMENTACJĄ PROJEKTOWĄ.
5. PROJEKT ROZPATRYWAĆ ŁĄCZNIE Z PROJEKTAMI BRANŻOWYMI Z UWZGLĘDNIENIEM INFORMACJI ZAWARTYCH W OPISIE TECHNICZNYM I SPECYFIKACJACH
6. WYMAGANIA POŻAROWE DLA POSZCZEGÓLNYCH ELEMENTÓW BUDYNKU - WG OPISU OCHRONY POŻAROWEJ ORAZ RYSUNKÓW.
7. ZACHOWAĆ CIĄGŁOŚĆ IZOLACJI PRZECIWWILGOCIOWEJ I TERMICZNEJ W BUDYNKU.
8. WSZYSTKIE DYLATACJE WYKONAĆ WEDŁUG SYSTEMOWYCH ROZWIĄZAŃ.
9. PROJEKT ARCHITEKTONICZNY NIE OBEJMUJE SZCZEGÓŁOWYCH ROZWIĄZAŃ W ZAKRESIE MONTAŻU I POSADOWIENIA URZĄDZEŃ.
10. PODANE NA RYSUNKACH ROZWIĄZANIA SZCZEGÓŁOWE SĄ ROZWIĄZANIAMI, DLA KTÓRYCH NA ETAPIE WYKONAWSTWA NALEŻY PRZYGOTOWAĆ PROJEKTY WARSZTATOWE, KTÓRE NALEŻY UZGODNIĆ Z ARCHITEKTEM I PROJEKTANTAMI BRANŻOWYMI.
11. ROZWIĄZANIA WARSZTATOWE MUSZĄ BAZOWAĆ NA ROZWIĄZANIACH SYSTEMOWYCH UWZGLĘDNIAJĄCYCH SPECYFIKĘ OBIEKTU (PRZEZNACZENIE, ODDZIAŁYWANIA MECHANICZNE, KLIMATYCZNE ITP.)
12. RYSUNKI DWG NALEŻY ROZPATRYWAĆ WRAZ Z RYSUNKAMI PDF.
13. RZĘDNA ±0,00 ODPOWIADA RZĘDNEJ 175,00 M N.P.M.
14. POZIOM SPODU OTWORÓW NIEZABEZPIECZONYCH PRZECIWPOWODZIOWO ZAPORAMI AUTOMATYCZNYMI/AUTONOMICZNYMI NIE MOŻE BYĆ NIŻEJ NIŻ 175,55 M N.P.M.
15. WSZELKIE NAZWY WŁASNE PRODUKTÓW, MATERIAŁÓW I URZĄDZEŃ PRZYWOŁANE W NINIEJSZYM PROJEKCIE NALEŻY TRAKTOWAĆ JAKO PRZYKŁADOWE, SŁUŻĄCE OKREŚLENIU POŻĄDANEGO STANDARDU WYKONANIA I OKREŚLENIU NIEZBĘDNYCH WŁAŚCIWOŚCI I WYMOGÓW ZAŁOŻONYCH W DOKUMENTACJI TECHNICZNEJ DLA DANYCH ROZWIĄZAŃ. DOPUSZCZA SIĘ ZASTĄPIENIE PROPONOWANYCH ROZWIĄZAŃ T.J. PRODUKTÓW, MATERIAŁÓW I URZĄDZEŃ RÓWNOWAŻNYMI (W OPARCIU O WYROBY INNYCH PRODUCENTÓW) POD WARUNKIEM SPEŁNIENIA OKREŚLONYCH WYMAGAŃ POD WZGLĘDEM PARAMETRÓW TECHNICZNYCH, FUNKCJONALNYCH I UŻYTKOWYCH WSKAZANYCH SZCZEGÓŁOWO W DOKUMENTACJI PROJEKTOWEJ.
16. PRZED ZAMÓWIENIEM ZESTAWIANYCH ELEMENTÓW WYMIARY NALEŻY ZWERYFIKOWAĆ NA BUDOWIE I SPRAWDZIĆ Z PROJEKTEM
17. PROJEKTY WARSZTATOWE NA ETAPIE WYKONAWSTWA, NALEŻY UZGODNIĆ Z ARCHITEKTEM I PROJEKTANTAMI BRANŻOWYMI.

LEGENDA OZNACZEŃ POŻAROWYCH

IZOLACYJNOŚĆ OGNIOWA ŚCIAN:

- EI120
- REI120
- EI60 R120
- EI60

IZOLACYJNOŚĆ OGNIOWA DRZWI:

- EI30 — Drzwi o szczelności i izolacyjności ogniowej 30 min.
- EI60 — Drzwi o szczelności i izolacyjności ogniowej 60 min.
- ES30 — Drzwi dymoszczelne o szczelności i izolacyjności ogniowej 30 min.
- DSM — Drzwi dymoszczelne

HYDRANTY:

- HP 25 — Hydrant wewnętrzny z wężem półsztywnym o nominalnej średnicy węża 25 mm
- HP 33 — Hydrant wewnętrzny z wężem półsztywnym o nominalnej średnicy węża 33 mm
- HP 52 — Wodno-pianowy (Zawór hydrantowy)
- HP 52 — Zawór hydrantowy 52

EWAKUACJA:

- Komunikacja
- Kierunek ewakuacji
- 1 m — Pasy oddzielenia ppoż na elewacji

Uwaga:
Parametr nośności ogniowej (R) przegrody należy rozpatrywać łącznie z operatem przeciwpożarowym, który jest załącznikiem opisu architektury.

LEGENDA OZNACZEŃ LOGISTYKI

DROGI POZIOME

- Droga brudna
- Droga czysta
- Droga transportu żywności
- Droga odwiedzających
- Droga pacjenta ambulatoryjnego
- Droga pacjenta planowego
- Droga pacjenta IT
- Droga pacjenta z tarnsportu sanitarnego
- Droga personelu
- Droga transportu zwłok

DROGI PIONOWE:

- Droga brudna
- Droga czysta
- Droga transportu żywności
- Droga odwiedzających
- Droga pacjenta ambulatoryjnego
- Droga pacjenta planowego
- Droga pacjenta IT
- Droga pacjenta z tarnsportu sanitarnego
- Droga personelu
- Droga transportu zwłok

POMIESZCZENIA:

- Magazyn brudny
- Magazyn czysty
- Pro Morte
- Aneks kuchenny

LEGENDA OZNACZEŃ GRAFICZNYCH:

OZNACZENIA POMIESZCZEŃ:

Numer pomieszczenia — 101 | Nazwa — Nazwa pomieszczenia; 160 m2 — Powierzchnia; Komentarz — Przykładowy komentarz; Numer pomieszczenia — 101

OZNACZENIA RZĘDNYCH:

- Poziom 02 — Nazwa kondygnacji; +12.22 — Rzędna
- +4.55m — Rzędna warstwy architektonicznej powyżej
- +4.55m — Rzędna warstwy konstrukcyjnej powyżej
- +4.55m — Rzędna architektoniczna (Przekroje)
- +4.55m — Rzędna konstrukcyjna (Przekroje)
- +4.55m — Rzędna góry warstwy architektonicznej
- +4.45m — Rzędna spodu warstwy architektonicznej
- +4.55m — Rzędna góry warstwy konstrukcyjnej
- +4.25m — Rzędna spodu warstwy konstrukcyjnej
- SP.1 +2.60 m — Typ sufitu podwieszanego; Wysokość w świetle

OZNACZENIA OKIEN I DRZWI:

- D0001 ebelmasie LP — DS.1 100 210 EI30cm — Unikalny numer drzwi; Oznaczenie drzwi; drzwi stalo otwarte
- W1 Hp=00 — Oznaczenie okien

OZNACZENIA ZABEZPIECZEŃ ŚCIAN:

- Płyta odbojowa od poziomu posadzki do wysokości 120cm
- Odbojoporęcz
- Zabezpiecznie narożników
- Pas międzyszalkowy
- Farluch umywalkowy
- Pomieszczenia objęte ochroną radiologiczną zgodnie z projektem osłon radiologicznych
- Obszary SOR
- -płyty dźwiękochłonne z wełny mineralnej pokryte welonem szklanym , klasa pochłaniania dźwięku A gr 5cm
- Granica zakresu opracowania

Rzut kondygnacji
Pakiet: 02000 Skala: 1:100
Nazwa widoku / Skala / Numer pakietu

PRZEKAZANO DO REALIZACJI

Jako projektant, oświadczam, że wprowadzone niniejszym opracowaniem zmiany, nie powodują, w rozumieniu ustawy Prawo budowlane, istotnej. zmiany projektu budowlanego zatwierdzonego decyzją pozwoleniu na budowę nr 466/19 z dnia 10.05.2019 r.

A-03-Rzut kondygnacji +3 B

Pakiet: 02000 Skala: 1 : 100

A-B1-03-ZestawieniePomieszczeń B		
Pomieszczenie		
Numer	Nazwa	Powierzchnia [m²]
Komunikacja		
K.03.001	Przedsionek	3,80
K.03.002	Przedsionek	24,10
K.03.003	Komunikacja	91,84
K.03.004	WC D /NPS	5,36
K.03.007	Przeds. WC M	3,92
K.03.008	WC M	3,36
K.03.KL2	Klatka schodowa 2	32,38
K.03.KL3	Klatka schodowa 3	31,50
		196,27
Oddział Chirurgii Naczyniowej		
CHN.03.001	Komunikacja	120,07
CHN.03.002	Komunikacja	116,56
CHN.03.003	Zaplecze personelu	14,83
CHN.03.004	Magazyn	23,58
CHN.03.006	Łazienka	6,96
CHN.03.007	Pok. 4-Ł.	59,86
CHN.03.008	Gab. psychologa	23,10
CHN.03.009	Pok. 3-Ł. NPS	30,11
CHN.03.010	Łazienka	6,59
CHN.03.011	Pom. porządkowe	8,55
CHN.03.012	Dyżurka lek.	20,31
CHN.03.013	Łazienka	3,10
CHN.03.014	Śluza umywal.-farłuch.	4,83
CHN.03.015	Izolatka	15,83
CHN.03.016	Łazienka	4,62
CHN.03.017	Pok. 3-Ł.	26,56
CHN.03.018	Brudownik/Mag. brudny	7,00
CHN.03.019	Łazienka	4,40
CHN.03.020	Pok. 3-Ł.	26,42
CHN.03.021	Łazienka	4,40
CHN.03.022	Pok. 3-Ł.	26,47
CHN.03.023	Łazienka	4,40
CHN.03.024	Magazyn czysty	8,04
CHN.03.025	Pok. 3-Ł.	26,38
CHN.03.026	Łazienka	4,40
CHN.03.027	Pok. lekarski	23,20
CHN.03.028	Pok. oddział.	23,47
CHN.03.029	Mag. sprzętu	8,03
CHN.03.030	Sekreteriat	20,35
CHN.03.031	Gab. kierownika	14,29
CHN.03.032	Aneks kuchenny	13,37
CHN.03.032a	Zmywalnia	11,25
CHN.03.033	Pom. elektr.	14,46
CHN.03.034	Gab. diag.-zabieg.	15,77
CHN.03.035	Gab. diag.-zabieg.	14,73
CHN.03.036	Punkt piel.	20,16
CHN.03.037	Pok. przyg. piel.	18,92
CHN.03.038	Sala konsyliarna	36,44

A-B1-03-ZestawieniePomieszczeń B		
Pomieszczenie		
Numer	Nazwa	Powierzchnia [m²]
CHN.03.039	Łazienka z wózko-wanną	10,09
CHN.03.040	Pom. socjalne	11,22
CHN.03.041	Gab. fizjoterapii	15,96
CHN.03.042	Punkt piel.	20,16
CHN.03.043	Gab. diag.-zabieg.	15,58
CHN.03.044	Gab. USG DOPPLER	15,78
CHN.03.045	Pom. teletech.	13,64
CHN.03.046	Pok. odwiedzin	17,54
CHN.03.047	Brudownik	6,24
CHN.03.048	Śluza umywal.-farłuch.	4,96
CHN.03.049	Izolatka	17,40
CHN.03.050	Łazienka	7,84
CHN.03.051	Mag. brudny	8,90
CHN.03.052	Pok. 3-Ł.	26,53
CHN.03.053	Łazienka	8,17
CHN.03.054	Pok. 3-Ł.	26,43
CHN.03.055	Łazienka	4,95
CHN.03.056	Magazyn czysty	7,27
CHN.03.057	Pok. 3-Ł.	26,56
CHN.03.058	Łazienka	4,94
CHN.03.059	Pok. lekarski	24,43
CHN.03.060	Gab. monitorów	22,59
CHN.03.061	Pok. statystyki	22,77
CHN.03.062	Gab. prac. samodziel.	20,91
CHN.03.063	Pom. porządkowe	3,80
CHN.03.064	Przeds. WC Pers. D	2,23
CHN.03.065	WC Pers. D	1,72
CHN.03.066	Przeds. WC Pers. M	2,23
CHN.03.067	WC Pers. M	3,60
		1206,26
Techniczne		
T.03.S04	Szacht 4	3,88
T.03.S04c	Szacht 4c	1,57
T.03.S05	Szacht 5	15,18
T.03.S05a	Szacht 5a	2,10
T.03.S05b	Szacht 5b	0,95
T.03.S06	Szacht 6	14,19
T.03.S06a	Szacht 6a	1,22
T.03.S06b	Szacht 6b	1,39
T.03.S06c	Szacht 6c	1,33
T.03.S07	Szacht 7	6,49
T.03.S07c	Szacht 7c	3,51
T.03.S09a	Szacht 9a	0,98
T.03.S09b	Szacht 9b	0,98
		53,76
		1456,30

LOKALIZACJA:

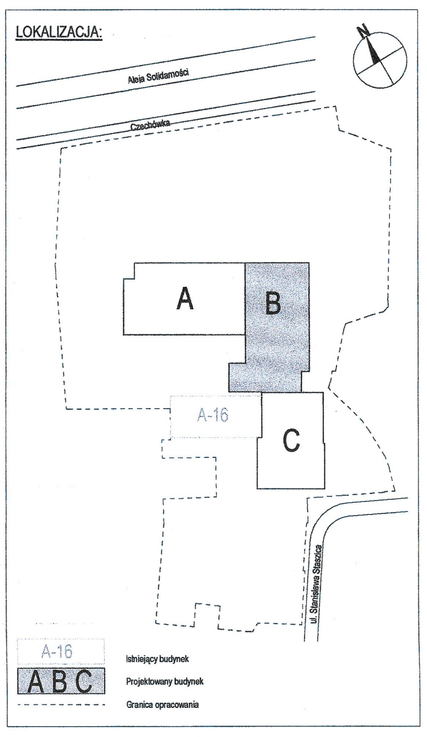

SCHEMAT STREF POŻAROWYCH:

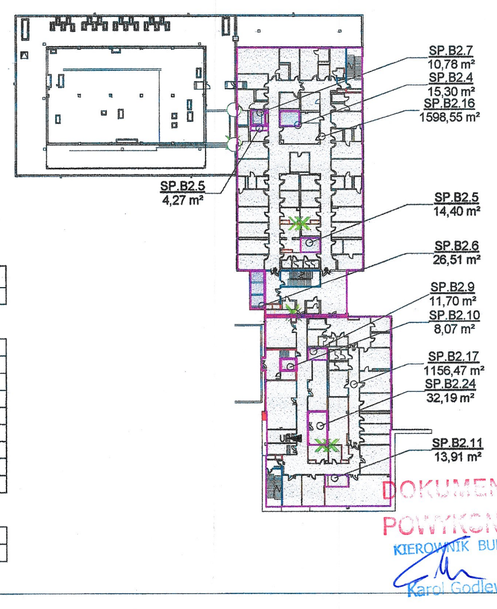

A-B1-03 - Zestawienie Stref Pożarowych		
Numer	Przeznaczenie	Powierzchnia
Budynek wysoki (W)		
SP.B2.4	PM	15,30 m²
SP.B2.5	PM	14,40 m²
SP.B2.6	PM	26,51 m²
SP.B2.7	PM	10,78 m²
SP.B2.10	PM	8,07 m²
SP.B2.11	PM	13,91 m²
SP.B2.16	ZL	1598,55 m²
SP.B2.17	ZL	1156,47 m²
SP.B2.24	PM	32,19 m²
		2876,17 m²
SP.B2.5	PM	4,27 m²
SP.B2.9	ZL	11,70 m²
		15,97 m²

DOKUMENTACJA POWYKONAWCZA
KIEROWNIK BUDOWY
Karol Godlewski

Numer	Data	Opis
06	07.04.2022	aranżacja łazienek
05	02.12.2021	Klapy oddymiania
04	15.02.2021	Korekta Hydranty
03	03.02.2021	OBUDOWY SEKCJI B (Otworowanie)
02	01.07.2020	OBUDOWY SEKCJI B (Otworowanie)
01	-	WYDANIE PROJEKTU WYKONAWCZEGO

REWIZJA

Projektował	mgr inż. arch. Jan Stańczak — w specjalności architektonicznej do projektowania i kierowania robotami budowlanymi bez ograniczeń	3350/Gd/88
	mgr inż. arch. Joanna Romaniec — w specjalności architektonicznej do projektowania bez ograniczeń	W/25/2009
Opracował	mgr inż. arch. Tomasz Stanisławczyk	
	mgr inż. arch. Krzysztof Steller	
	mgr inż. arch. Anna Piotrkiewicz	
	mgr inż. arch. Anna Jachym	
	mgr inż. arch. Zofia Leśniewska	
	mgr inż. arch. Bartosz Laskowski	
Sprawdził	mgr inż. arch. Karolina Dambek — w specjalności architektonicznej do projektowania bez ograniczeń	PO/KK/156/2007
Rysował		Zatwierdził

Nazwa inwestycji
Budowa nowego budynku G-16 z lądowiskiem wyniesionym oraz instalacjami wewnętrznymi (instalacje: wod-kan, gazowa, c.o; wentylacji mechanicznej, klimatyzacji, gazów medycznych, elektryczne i teletechniczne zasilające, oświetleniowe, słaboprądowe) wraz z zagospodarowaniem terenu i instalacjami zewnętrznymi w granicach opracowania, budową miejsc parkingowych, wykonawiem dojść, dojazdów, schodów zewnętrznych, konstrukcji oporowych i zajęć przewiewodnych a także budowa towarzyszących budowli technicznych: N16 (budynek gazów medycznych ze zbiornikiem tlenu), W16 (stacja dezynfekcji ścieków), T16 (hydroforma), R16 (stacja redukcyjna gazu), likwidacja istniejącej stacji redukcyjnej gazu ziemnego, likwidacja istniejącego ujęcia wody oraz budowa nowego, likwidacja istniejącego zbiornika tlenu, przebudowa istniejącej podziemnej komory trafostacji w budynku P16, rozbiórka istniejących budynków szpitalnych F-16, G-16, H-16, rozbiórka istniejących budynków garażowych, magazynowych i technicznych i usunięcie kolizji w ramach inwestycji pn. „Przebudowa i rozbudowa Samodzielnego Publicznego Szpitala Klinicznego Nr 1 SPZOZ w Lublinie"

Zamawiający / Inwestor
Samodzielny Publiczny Szpital Kliniczny nr 1 SP ZOZ w Lublinie
Lublin 20-081, ul. Stanisława Staszica 16

Pieczęć / Stamp

Adres obiektu budowlanego
Lublin 20-081, ul.Stanisława Staszica 16,

VAMED Polska Sp. z o.o.
ul. Przemysłowa 4A
02-226 Warszawa

INDUSTRIA PROJECT
ul. Azymutalna 9
80-298 Gdańsk

Tytuł rysunku
RZUT KONDYGNACJI 03 - SEKCJA B

Faza projektu	Skala	Arkusz	Data
Projekt Wykonawczy	1:100		20.05.2019

Nr. projektu	Autor	Strefa	Poziom	Typ	Branża	Numer	Rewizja
163	IP	GB	03	DR	A	03013	06